


Demonstração dos Fluxos de Caixa -  
(modelo para ESNL)  
do período findo em 31-12-2025  
(montantes em EURO)


CENTRO SOCIAL E PAROQUIAL DE  
FIGUEIRÓ

RUBRICAS	Notas	PERÍODO	
		Dez 2025	Dez 2024
<b>Fluxos de caixa das atividades operacionais</b>			
Recebimentos de clientes e utentes		155.095,62	155.964,79
Pagamentos a fornecedores		162.670,96	79.366,87
Pagamentos ao pessoal	9	369.399,50	358.687,52
<i>Caixa gerada pelas operações</i>		<u>-376.974,84</u>	<u>-282.089,60</u>
Outros recebimentos/pagamentos		512.489,86	361.036,61
<b>Fluxos de caixa das atividades operacionais (1)</b>		<u>135.515,02</u>	<u>78.947,01</u>
<b>Fluxos de caixa das atividades de investimento</b>			
Pagamentos respeitantes a:			
<i>Ativos fixos tangíveis</i>	4	70.626,97	
Recebimentos provenientes de:			
<i>Investimentos financeiros</i>			1.617,14
<i>Subsídios ao investimento</i>			7.500,00
<i>Juros e rendimentos similares</i>		8.692,78	7.800,00
<b>Fluxos de caixa das atividades de investimento (2)</b>		<u>-61.934,19</u>	<u>16.917,14</u>
<b>Fluxos de caixa das atividades de financiamento</b>			
Recebimentos provenientes de:			
<i>Doações</i>		18.315,38	
Pagamentos respeitantes a:			
<b>Fluxos de caixa das atividades de financiamento (3)</b>		<u>18.315,38</u>	
<b>Varição de caixa e seus equivalentes (1+2+3)</b>		<u>91.896,21</u>	<u>95.864,15</u>
Caixa e seus equivalentes no início do período		608.649,21	512.785,06
Caixa e seus equivalentes no fim do período		<u>700.545,42</u>	<u>608.649,21</u>

Gerência



Contabilista Certificado N° 25264



**Demonstração das Alterações nos Fundos Patrimoniais  
do período findo em 31-12-2025  
(montantes em EURO)**

**CENTRO SOCIAL E PAROQUIAL DE FIGUEIRÓ**

DESCRIÇÃO	Notas	Fundos	Excedentes técnicos	Reservas	Resultados transitados	Excedentes de revalorização	Ajustamentos / outras variações nos fundos patrimoniais	Resultado líquido do período	Total	Interesses que não controlam	Total dos Fundos Patrimoniais
<b>POSIÇÃO NO INÍCIO DO PERÍODO 2024</b>	1				494.625,54		271.946,25	88.720,57	855.292,36		855.292,36
<b>ALTERAÇÕES NO PERÍODO</b>	3										
Outras alterações reconhecidas nos fundos patrimoniais					88.720,57		-39.957,95	-88.720,57	-39.957,95		-39.957,95
<b>RESULTADO LÍQUIDO DO PERÍODO</b>	2				88.720,57		-39.957,95	-88.720,57	-39.957,95		-39.957,95
<b>RESULTADO INTEGRAL</b>	3							72.291,40	72.291,40		72.291,40
<b>OPERAÇÕES COM INSTITUIDORES NO PERÍODO</b>	4=2+3							32.333,45	32.333,45		32.333,45
	5										
<b>POSIÇÃO NO FIM DO PERÍODO 2024</b>	6=1+2+3+5				583.346,11		231.988,30	72.291,40	887.625,81		887.625,81

Gerência



Contabilista Certificado Nº 25264

Página: 2 / 2



## Centro Social e Paroquial de Figueiró

Demonstração dos Resultados por Naturezas - (modelo para ESNL)  
do período findo em 31-12-2025  
(montantes em EURO)

### Centro de Convívio

RENDIMENTOS E GASTOS	Notas	PERÍODO	
		dez-25	dez-24
Vendas e serviços prestados	6	5 268,30	5 360,25
Subsídios, doações e legados à exploração	7	23 180,08	20 373,37
Custo das mercadorias vendidas e das matérias consumidas	5	-4 539,74	-4 767,52
Fornecimentos e serviços externos	6	-11 841,97	-11 056,69
Gastos com o pessoal	9	-10 152,88	-8 808,98
Outros rendimentos	6	3 521,45	636,65
Outros gastos		-68,11	-535,17
<b>Resultado antes de depreciações, gastos de financiamento e impostos</b>		<b>5 367,13</b>	<b>1 201,91</b>
Gastos/reversões de depreciação e de amortização	4	-7 776,09	-7 612,74
<b>Resultado operacional (antes de gastos de financiamento e impostos)</b>		<b>-2 408,96</b>	<b>-6 410,83</b>
Juros e rendimentos similares	6	2 173,18	1 950,00
		<b>Resultado antes de impostos</b>	<b>-4 460,83</b>
		<b>Resultado líquido do período</b>	<b>-235,78</b>

Direção  


  
Contabilista Certificado Nº 25264

Centro Social e Paroquial de Figueiró

Demonstração dos Resultados por Naturezas - (modelo para ESNL)  
do período findo em 31-12-2025  
(montantes em EURO)

CRECHE

RENDIMENTOS E GASTOS	Notas	PERÍODO	
		dez-25	dez-24
Vendas e serviços prestados	6	2 639,00	15 900,98
Subsídios, doações e legados à exploração	7	289 883,34	236 095,28
Custo das mercadorias vendidas e das matérias consumidas	5	-14 665,55	-13 882,31
Fornecimentos e serviços externos	6	-34 207,93	-28 535,50
Gastos com o pessoal	9	-176 890,30	-171 630,12
Outros rendimentos	6	17 731,57	10 073,33
Outros gastos		-3 252,99	-1 356,11
<b>Resultado antes de depreciações, gastos de financiamento e impostos</b>		<b>81 237,14</b>	<b>46 665,55</b>
Gastos/reversões de depreciação e de amortização	4	-16 115,08	-15 679,18
<b>Resultado operacional (antes de gastos de financiamento e impostos)</b>		<b>65 122,06</b>	<b>30 986,37</b>
Juros e rendimentos similares obtidos	6	2 173,20	1 950,00
		<b>Resultado antes de impostos</b>	<b>67 295,26</b>
		<b>Resultado líquido do período</b>	<b>32 936,37</b>

Direção



Contabilista Certificado, N.º 25204



## Centro Social e Paroquial de Figueiró

Demonstração dos Resultados por Naturezas - (modelo para ESNL)  
do período findo em 31-12-2025  
(montantes em EURO)  
Apoio Domiciliário

RENDIMENTOS E GASTOS	Notas	PERÍODO	
		dez-25	dez-24
Vendas e serviços prestados	6	64 146,82	53 771,31
Subsídios, doações e legados à exploração	7	113 367,00	105 555,19
Custo das mercadorias vendidas e das matérias consumidas	5	-25 543,96	-24 369,18
Fornecimentos e serviços externos	6	-22 879,03	-20 117,50
Gastos com o pessoal	9	-109 015,31	-101 974,45
Outros rendimentos	6	28 386,75	23 882,92
Outros gastos		-141,22	-750,08
<b>Resultado antes de depreciações, gastos de financiamento e impostos</b>		<b>48 321,05</b>	<b>35 998,21</b>
Gastos/reversões de depreciação e de amortização	4	-20 310,87	-20 082,51
<b>Resultado operacional (antes de gastos de financiamento e impostos)</b>		<b>28 010,18</b>	<b>15 915,70</b>
Juros e rendimentos similares obtidos	6	2 173,20	1 950,00
<b>Resultado antes de impostos</b>		<b>30 183,38</b>	<b>17 865,70</b>
<b>Resultado líquido do período</b>		<b>30 183,38</b>	<b>17 865,70</b>

Direção  


  
Contabilista Certificado Nº 25264


**Centro Social e Paroquial de Figueiró**

Demonstração dos Resultados por Naturezas - (modelo para ESNL)  
do período findo em 31-12-2025  
(montantes em EURO)

**Centro de Dia**

RENDIMENTOS E GASTOS	Notas	PERÍODO	
		dez-25	dez-24
Vendas e serviços prestados	6	83 641,07	79 966,10
Subsídios, doações e legados à exploração	7	80 150,75	64 967,81
Custo das mercadorias vendidas e das matérias consumidas	5	-24 655,26	-23 533,06
Fornecimentos e serviços externos	6	-28 254,17	-26 882,28
Gastos com o pessoal	9	-74 010,75	-71 114,47
Outros rendimentos	6	20 872,64	15 519,14
Outros gastos		-143,84	-757,82
<b>Resultado antes de depreciações, gastos de financiamento e impostos</b>		<b>57 600,44</b>	<b>38 165,42</b>
Gastos/reversões de depreciação e de amortização	4	-17 310,27	-14 165,26
<b>Resultado operacional (antes de gastos de financiamento e impostos)</b>		<b>40 290,17</b>	<b>24 000,16</b>
Juros e rendimentos similares obtidos	6	2 173,20	1 950,00
		<b>Resultado antes de impostos</b>	<b>42 463,37</b>
		<b>Resultado líquido do período</b>	<b>25 950,16</b>

Direção  


  
Contabilista Certificado N.º 25264

**Centro Social e Paroquial de Figueiró**

Demonstração dos Resultados por Naturezas - (modelo para ESNL)  
do período findo em 31-12-2025  
(montantes em EURO)

RENDIMENTOS E GASTOS	Notas	PERÍODO		Valencias		
		dez-25	Creche	Apoio Domiciliário	Centro Dia	Centro Convivo
Vendas e serviços prestados	6	155 695,19	2 639,00	64 146,82	83 641,07	5 268,30
Subsídios, doações e legados à exploração	7	506 581,17	289 883,34	113 367,00	80 150,75	23 180,08
Custo das mercadorias vendidas e das matérias consumidas	5	-69 404,51	-14 665,55	-25 543,96	-24 655,26	-4 539,74
Fornecimentos e serviços externos	6	-97 183,10	-34 207,93	-22 879,03	-28 254,17	-11 841,97
Gastos com o pessoal	9	-370 069,24	-176 890,30	-109 015,31	-74 010,75	-10 152,88
Outros rendimentos	6	70 512,41	17 731,57	28 386,75	20 872,64	3 521,45
Outros gastos		-3 606,16	-3 252,99	-141,22	-143,84	-68,11
<b>Resultado antes de depreciações,gastos de financiamento e impostos</b>		<b>192 525,76</b>	<b>81 237,14</b>	<b>48 321,05</b>	<b>57 600,44</b>	<b>5 367,13</b>
Gastos/reversões de depreciação e de amortização	4	-61 512,31	-16 115,08	-20 310,87	-17 310,27	-7 776,09
<b>Resultado operacional (antes de gastos de financiamento e impostos)</b>		<b>131 013,45</b>	<b>65 122,06</b>	<b>28 010,18</b>	<b>40 290,17</b>	<b>-2 408,96</b>
Juros e rendimentos similares obtidos	6	8 692,78	2 173,20	2 173,20	2 173,20	2 173,18
<b>Resultado antes de impostos</b>		<b>139 706,23</b>	<b>67 295,26</b>	<b>30 183,38</b>	<b>42 463,37</b>	<b>-235,78</b>
<b>Resultado líquido do período</b>		<b>139 706,23</b>	<b>67 295,26</b>	<b>30 183,38</b>	<b>42 463,37</b>	<b>-235,78</b>

Direção




Contabilista Certificado Nº 25264

Demonstração dos Resultados por  
Naturezas - (modelo para ESNL)  
do período findo em 31-12-2025  
(montantes em EURO)


CENTRO SOCIAL E PAROQUIAL DE  
FIGUEIRÓ

RENDIMENTOS E GASTOS	Notas	PERÍODO	
		Dez 2025	Dez 2024
Vendas e serviços prestados	6	155.695,19	154.998,64
Subsídios, doações e legados à exploração	7	506.581,17	426.991,65
Custo das mercadorias vendidas e das matérias consumidas	5	-69.404,51	-66.552,07
Fornecimentos e serviços externos	6	-97.183,10	-86.591,97
Gastos com o pessoal	9	-370.069,24	-353.528,02
Outros rendimentos	6	70.512,41	50.112,04
Outros gastos		-3.606,16	-3.399,18
<b>Resultado antes de depreciações, gastos de financiamento e impostos</b>		<b>192.525,76</b>	<b>122.031,09</b>
Gastos/reversões de depreciação e de amortização	4	-61.512,31	-57.539,69
<b>Resultado operacional (antes de gastos de financiamento e impostos)</b>		<b>131.013,45</b>	<b>64.491,40</b>
Juros e rendimentos similares obtidos	6	8.692,78	7.800,00
<b>Resultado antes de impostos</b>		<b>139.706,23</b>	<b>72.291,40</b>
<b>Resultado líquido do período</b>		<b>139.706,23</b>	<b>72.291,40</b>

Gerência



Contabilista Certificado N.º 25264



Balço - (modelo para ESNL)  
em 31-12-2025  
(montantes em EURO)

CENTRO SOCIAL E PAROQUIAL DE  
FIGUEIRÓ

RUBRICAS	Notas	DATAS	
		Dez 2025	Dez 2024
<b>ATIVO</b>			
<b>Ativo não corrente</b>			
Ativos fixos tangíveis	4	400.038,50	390.923,84
Outros créditos e ativos não correntes		4.537,22	4.537,22
		<b>404.575,72</b>	<b>395.461,06</b>
<b>Ativo corrente</b>			
Créditos a receber	8	5.333,53	35.273,60
Estado e outros entes públicos		5.896,86	1.905,65
Diferimentos		6.748,95	3.453,98
Caixa e depósitos bancários		700.545,42	608.649,21
		<b>718.524,76</b>	<b>649.282,44</b>
<b>Total do ativo</b>		<b>1.123.100,48</b>	<b>1.044.743,50</b>
<b>FUNDOS PATRIMONIAIS E PASSIVO</b>			
<b>Fundos patrimoniais</b>			
Resultados transitados	11	655.637,51	583.346,11
Ajustamentos / outras variações nos fundos patrimoniais	7	257.790,91	231.988,30
Resultado líquido do período		139.706,23	72.291,40
<b>Total dos fundos patrimoniais</b>		<b>1.053.134,65</b>	<b>887.625,81</b>
<b>Passivo</b>			
<b>Passivo não corrente</b>			
<b>Passivo corrente</b>			
Fornecedores	8	14.466,82	15.592,59
Estado e outros entes públicos		9.454,83	8.722,99
Outros passivos correntes	8;9	46.044,18	132.802,11
		<b>69.965,83</b>	<b>157.117,69</b>
<b>Total do passivo</b>		<b>69.965,83</b>	<b>157.117,69</b>
<b>Total dos fundos patrimoniais e do passivo</b>		<b>1.123.100,48</b>	<b>1.044.743,50</b>

Gerência



Contabilista Certificado Nº 25264

