



Relatório de Gestão 2019

Centro Social e Paroquial de Figueiró – IPSS

Instituição Particular de Solidariedade Social nº 11/01 da DGSS, de 9 de Março de 2001

Pessoa de Utilidade Pública nº 504 944 215 publicada em DR nº 76, Serie III de 30-03-2001

Praceta do Centro Social nº 5 4590-251 Figueiró

Telefone: 255 893 199

Fax: 255 893 199

E-mail: cspfigueiro@sapo.pt





1.Índice

1. Índice.....	2
2. Enquadramento Geral.....	3
3. Análise das Atividades.....	4
3.1. Creche.....	4
3.2. Apoio Domiciliário.....	4
3.3. Centro de Dia.....	5
3.4. Centro de Convívio.....	5
4. Recursos Humanos	6
5. Perspetivas.....	7
6. Investimentos.....	7
7. Análise da Atividade e da Posição Financeira.....	7
8. Demonstrações Financeiras.....	11
8.1. Análise do Balanço.....	11
8.2. Análise da Demonstração dos Resultados	12
9. Notas Finais.....	16



2. Enquadramento Geral

Os corpos gerentes do Centro Social e Paroquial de Figueiró estão constituídos da seguinte forma:

Direção:

Presidente: Pe. Tiago Nuno Castro Santos

Vice- Presidente: Maria Helena Ribeiro Martins

Secretário: Maria de Fátima Leão Gomes

Tesoureiro: Luís dos Santos Pereira da Costa

Vogal: Maria do Carmo Pinheiro da Silva

Conselho Fiscal:

Presidente: José Fernando Ribeiro Barbosa

1º Vogal: Manuel José Ferreira Gonçalves

2º Vogal: Joaquim Fernando Martins Ribeiro

O Centro Social e Paroquial de Figueiró (CSPF) continua a implementação de um novo ritmo de vida e atividades.

A Direção do CSPF mantém o seu principal desafio cumprir os objetivos para o qual está vocacionado e manter o seu equilíbrio financeiro.



3. Análise das Atividades

3.1 Creche

O Centro Social e Paroquial de Figueiró tem como resposta à infância a Valência de Creche que é uma resposta Social de natureza socioeducativa, vocacionada para o apoio à família e à criança, destinada acolher crianças até aos 3 anos de idade, durante o período correspondente ao impedimento dos pais ou de quem exerça as responsabilidades parentais.

Constituem objetivos da Creche:

- Proporcionar à criança condições equilibradas de desenvolvimento e oferecer um clima afetivo de estabilidade e segurança que contribua para o seu desenvolvimento global
- Facilitar a conciliação da vida familiar e profissional do agregado familiar;
- Colaborar com a família numa partilha de cuidados e responsabilidades em todo o processo educativo;
- Assegurar um atendimento individual e personalizado em funções das necessidades específicas de cada criança;
- Prevenir e despistar precocemente qualquer inadaptação, deficiência ou situação de risco assegurando o encaminhamento mais adequado;
- Proporcionar condições para o desenvolvimento integral da criança num ambiente de segurança física e afetiva;
- Inculcar hábitos de higiene e de defesa da saúde;

A Segurança Social contribuiu com 273.87€ mensais por utente, para 33 protocolados. Houve no ano de 2018, 5 utentes sem protocolo. O custo médio mensal desta valência foi 353.07€ por utente, sendo que a mensalidade mais baixa foi de 71.55€. O nº médio de utentes por ano foi de 38.

3.2 Apoio Domiciliário

O Centro Social e Paroquial de Figueiró, possui também a valência de Serviço de Apoio domiciliário que é uma resposta social que consiste na prestação de cuidados individualizados e personalizados no domicílio, a indivíduos e famílias quando, por motivo de doença, deficiência ou outro impedimento, não possam assegurar temporária ou permanentemente, a satisfação das suas necessidades básicas e /ou as atividades da vida diária.

Constituem objetivos do Serviço de Apoio Domiciliário:

- Concorrer para a melhoria da qualidade de vida das pessoas e famílias;
- Contribuir para a permanência dos utentes no seu meio habitual de vida, retardando ou evitando o recurso a estruturas residenciais;
- Assegurar um atendimento individual e personalizado em função das necessidades específicas de cada pessoa;
- Prevenir e despistar qualquer inadaptação, deficiência ou situação de risco, assegurando o encaminhamento adequado;
- Promover um ambiente de segurança física e afetiva, prevenir os acidentes, as quedas, os problemas com medicamentos, o isolamento e qualquer forma de maus-tratos;



- Promover a intergeracionalidade;
- Contribuir para a conciliação da vida familiar e profissional do agregado familiar;
- Reforçar as competências e capacidades das famílias e de outros cuidadores;
- Promover os contactos sociais e potenciar a integração social;

A Segurança Social contribuiu com 269.63€ mensais por utente, para 20 protocolados. Houve no ano de 2019, 7 utentes sem protocolo. O Custo médio mensal desta valência foi 364.16€ por utente, sendo que a mensalidade mais baixa foi de 84.00€. O nº médio de utentes por ano foi de 27.

3.3 Centro de Dia

O centro de Dia é uma das valências do Centro Social e Paroquial de Figueiró que consiste na prestação de cuidados individualizados e personalizados, a indivíduos e famílias quando, por motivo de doença, deficiência ou outro impedimento, não possam assegurar temporária ou permanentemente, a satisfação das suas necessidades básicas e/ou as atividades da vida diária.

Esta valência consiste na prestação de serviços que contribuem para a manutenção da pessoa no seu meio habitual de vida, visando a promoção de autonomia e prevenção de situações de dependência ou o seu agravamento.

O Centro de Dia na sua atuação tem como principais objetivos:

- Promover a dignidade e condições de qualidade de vida das pessoas mais velhas;
- Promover serviços personalizados adequados à problemática biopsicossocial dos seus utentes;
- Contribuir para o retardamento do processo do envelhecimento, promovendo estratégias de reforço de autoestima, autonomia pessoal e social de cada utente;
- Criar condições que permitam preservar e incentivar a interação familiar, bem como com a comunidade, no sentido da integração social do idoso.

A Segurança Social contribuiu com 117.11€ mensais por utente, para 30 protocolados. O custo médio mensal desta valência foi de 306.81€ por utente, sendo que a mensalidade mais baixa foi de 70€. O nº médio de utentes por ano foi de 31. Houve no ano 2019 1 utentes sem protocolo.

3.4 Centro de Convívio

O Centro Social e Paroquial de Figueiró, conta com a valência de Centro Convívio que está organizado de modo a constituir um tempo de convivência entre pessoas mais velhas, proporcionando-lhes um espaço agradável para estar, conversar, desenvolver atividades segundo os seus gostos e capacidades.

Objetivos do Centro de Convívio:

- Prevenir a solidão e o isolamento;
- Incentivar a participação e potenciar a inclusão social;



- Fomentar as relações interpessoais e intergeracionais;
- Contribuir para retardar ou evitar a institucionalização.

A Segurança Social contribuiu com 56.97€ mensais por utente, para 20 protocolados. O custo médio mensal desta valência foi de 89.17€ por utente, sendo que a mensalidade mais baixa foi de 15€. O nº médio de utentes por ano foi de 25. Sendo 5 utentes sem protocolo no ano de 2019.

4. Recursos Humanos

O quadro seguinte apresenta a distribuição dos recursos Humanos pelas várias Valências da responsabilidade do CSPF em 31 de Dezembro de 2019.

Alguns destes elementos, pela sua polivalência e por questões de rentabilidade de recursos prestaram serviço em mais de uma valência, incluindo-se neste quadro a respetiva valência onde os seus serviços foram mais preponderantes.

Os recursos humanos incluídos na categoria “Geral” prestam serviços transversais a todas as valências.

	Valências				Geral	Direção	Total
	Creche	A.D.	C.D.	C.C.			
Pessoal Permanente	8	5	5	1	1	0	20
Pessoal P. Serviços	0	0	0	0	0	0	0
Total	8	5	5	1	1	0	20
Voluntários	0	0	0	0	0	0	0

O seguinte quadro resume os gastos com Pessoal em 2018.

Descrição	2019	2018	Var.%
Remunerações aos Órgãos Sociais	0.00	0.00	0.00%
Remunerações ao pessoal	192 638.35	192 399.77	0.12%
Benefícios Pós-Emprego	0.00	0.00	0.00%
Indemnizações	384.75	602.17	-36.11%
Encargos sobre as Remunerações	42 874.69	42 781.01	0.22%
Seguros de Acidentes no Trabalho e Doenças Profissionais	2 268.92	3 322.64	-31.71%
Gastos de Ação Social	0.00	0.00	0.00%
Outros Gastos com o Pessoal	1 876.15	4 187.48	-55.20%
Total	240 042.86	243 293.07	-1.34%



[Handwritten signatures and initials in blue ink]

Verifica-se que os custos com pessoal tiveram uma redução de 1.34% de 2018 para 2019.

Dado que o Centro possui refeitório próprio, o subsídio de alimentação foi substituído pelo benefício da refeição nas instalações do Centro.

5. Perspetivas

A grande aposta no ano de 2020 é na manutenção da capacidade do número de utentes.

A direção do centro perspetiva um possível aumento à área do refeitório, estando já a ser efetuadas diligencias nesse sentido.

6. Investimentos

Durante o ano de 2019 foram efetuados melhoramentos as condições do edifício, nomeadamente a alteração do piso exterior da creche com aplicação de um piso especial no parque infantil, aquisição de painéis solares para aquecimento de águas sanitárias e um novo forno para a cozinha..

7. Análise da Atividade e da Posição Financeira


No período de 2019 os serviços prestados espelham a evolução positiva da atividade desenvolvida pela entidade. De facto, os serviços prestados atingiram um valor de 161 503.15 €, representando uma variação de 9.48% relativamente ao ano anterior.

Evolução Prestação Serviços





Estrutura de Rendimentos



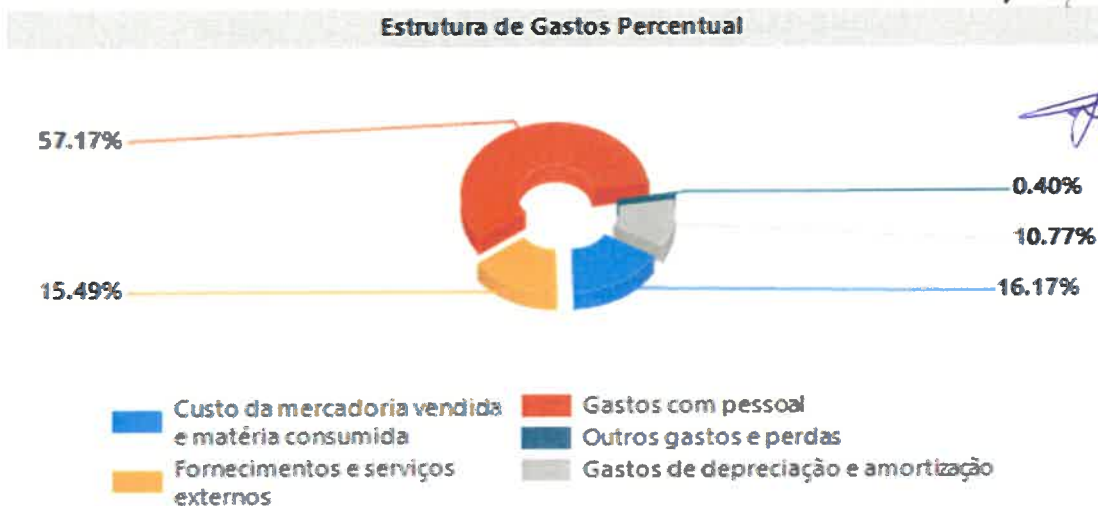
Relativamente aos gastos incorridos no período económico ora findo, apresenta-se de seguida a sua estrutura, bem como o peso relativo de cada uma das naturezas no total dos gastos da entidade:

Estrutura de Gastos





[Handwritten signatures and initials in blue ink]



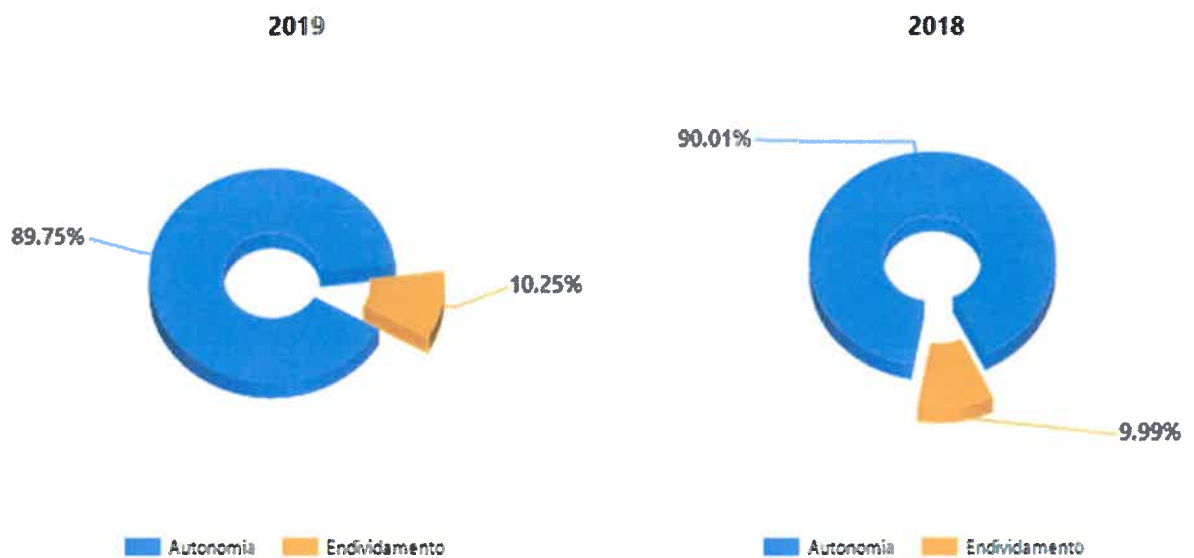
No que diz respeito ao pessoal, o quadro seguinte apresenta a evolução dos gastos com o pessoal, bem como o respetivo nº de efetivos.

RUBRICAS	PERIODOS		
	2019	2018	2017
Gastos com Pessoal	240,042.86	243,293.07	231,152.79
Nº Médio de Pessoas	20.00	20.00	20.00
Gasto Médio por Pessoa	12,002.14	12,164.65	11,557.64

Na sequência do exposto, do ponto de vista económico, a entidade apresentou, comparativamente ao ano anterior os seguintes valores de EBITDA e de Resultado Líquido.



Em resultado da sua atividade, a posição financeira da entidade apresenta, também comparativamente com o ano anterior, a seguinte evolução ao nível dos principais indicadores de autonomia financeira e endividamento:



De uma forma detalhada, pode-se avaliar a posição financeira da entidade através da análise dos seguintes itens de balanço:

**ESTRUTURA DO BALANÇO**

RUBRICAS	2019		2018	
Ativo não corrente	480.150,34	62 %	502.045,85	66 %
Ativo corrente	297.755,76	38 %	263.609,84	34 %
Total ativo	777.906,10		765.655,69	

RUBRICAS	2019		2018	
Capital Próprio	698.182,96	90 %	689.138,82	90 %
Passivo não corrente	0,00	0 %	0,00	0 %
Passivo corrente	79.723,14	10 %	76.516,87	10 %
Total Capital Próprio e Passivo	777.906,10		765.655,69	

8. Demonstrações Financeiras

Apresenta-se de seguida uma breve análise dos documentos relevantes da Prestação de contas relativos ao exercício de 2019, que se encontra em anexo, designadamente Balanço, Demonstração dos Resultados por Naturezas e Demonstração dos Resultados por Valências.

8.1 Análise do Balanço

O Balanço em 31/12/2019 apresenta uma posição financeira que se caracteriza pelo seguinte:

- Aumento do Resultado Líquido no montante 42.033,74€.
- Diminuição do Ativo Não Corrente pelo efeito das depreciações do período.
- Aumento do Ativo Corrente em consequência do aumento da rubrica Caixa e depósitos bancários.
- Ligeiro aumento do Passivo Corrente em consequência do aumento da rubrica Fornecedores.

A Direção propõe que o Resultado Líquido positivo no montante de 48.377,09€ seja transferido para a conta de Resultados Transitados.



**Balanço - (modelo para ESNL) em 31-
12-2019
(montantes em euros)**

CENTRO SOCIAL E PAROQUIAL DE FIGUEIRÓ

RUBRICAS	NOTAS	DATAS	
		2019	2018
ATIVO			
Ativo não corrente			
Ativos fixos tangíveis	4	476.833,38	499.496,41
Outros créditos e ativos não correntes		3.316,96	2.549,44
		480.150,34	502.045,85
Ativo corrente			
Créditos a receber	8	2.066,00	2.691,65
Estado e outros entes públicos			3.024,00
Diferimentos		1.421,41	1.028,18
Caixa e depósitos bancários		294.268,35	256.866,01
		297.755,76	263.609,84
Total do ativo		777.906,10	765.655,69
FUNDOS PATRIMONIAIS E PASSIVO			
Fundos patrimoniais			
Resultados transitados		233.652,82	227.309,47
Ajustamentos / outras variações nos fundos patrimoniais	7	416.153,05	455.486,00
Resultado líquido do período		48.377,09	6.343,35
Total dos fundos patrimoniais		698.182,96	689.138,82
Passivo			
Passivo não corrente			
Passivo corrente			
Fornecedores	8	11.344,17	8.206,65
Estado e outros entes públicos		7.869,96	7.486,40
Outros passivos correntes	8;9	60.509,01	60.823,82
		79.723,14	76.516,87
Total do passivo		79.723,14	76.516,87
Total dos fundos patrimoniais e do passivo		777.906,10	765.655,69

8.2. Análise da Demonstração dos Resultados

A Instituição encerrou o ano de 2019 com um Resultado positivo de 48.377,09€, correspondendo a Rendimentos e Ganhos de 468.261,55€ e Gastos e Perdas de 419.884,46€.



**Demonstração dos Resultados por Naturezas -
(modelo para ESNL) do período findo em 31-12-
2019**
(montantes em euros)

**CENTRO SOCIAL E PAROQUIAL DE
FIGUEIRÓ**

RENDIMENTOS E GASTOS	NOTAS	PERÍODOS	
		2019	2018
Vendas e serviços prestados	6	161.503,15	147.507,67
Subsídios, doações e legados à exploração	7	240.409,27	221.402,47
Custo das mercadorias vendidas e das matérias consumidas	5	(67.902,93)	(60.791,34)
Fornecimentos e serviços externos	6	(65.031,27)	(78.438,78)
Gastos com o pessoal	9	(240.042,86)	(243.293,07)
Outros rendimentos	6	66.349,13	77.880,48
Outros gastos		(1.671,89)	(586,65)
Resultado antes de depreciações, gastos de financiamento e impostos		93.612,60	63.680,78
Gastos/reversões de depreciação e de amortização	4	(45.235,51)	(57.337,43)
Resultado operacional (antes de gastos de financiamento e impostos)		48.377,09	6.343,35
Resultado antes de impostos		48.377,09	6.343,35
Resultado líquido do período		48.377,09	6.343,35

**Demonstração dos Resultados por Naturezas - (modelo para ESNL) do período findo
em 31-12-2019**
(montantes em euros)

**CENTRO SOCIAL E PAROQUIAL DE
FIGUEIRÓ**

RENDIMENTOS E GASTOS	NOTAS	PERÍODOS		Valências			
		2019	2018	Creche	A.Domic.	C.Dia	C.Convívio
				2019	2019	2019	2019
Vendas e serviços prestados	6	161.503,15	147.507,67	60.526,38	41.152,94	54.420,83	5.403,00
Subsídios, doações e legados à exploração	7	240.409,27	221.402,47	116.022,64	65.961,20	43.427,63	14.997,80
Custo das mercadorias vendidas e das matérias consumidas	5	(67.902,93)	(60.791,34)	(16.419,37)	(22.752,88)	(23.077,45)	(5.653,22)
Fornecimentos e serviços externos	6	(65.031,27)	(78.438,78)	(19.852,75)	(15.931,36)	(20.749,62)	(8.497,54)
Gastos com o pessoal	9	(240.042,86)	(243.293,07)	(106.427,16)	(68.237,74)	(56.989,94)	(8.388,02)
Outros rendimentos	6	66.349,13	77.880,48	15.477,67	21.373,82	22.490,69	7.006,94
Outros gastos		(1.671,89)	(586,65)	(1.110,30)	(209,44)	(211,93)	(140,22)
Resultado antes de depreciações, gastos de financiamento e impostos		93.612,60	63.680,78	48.217,11	21.356,54	19.310,21	4.728,74
Gastos/reversões de depreciação e de amortização	4	(45.235,51)	(57.337,43)	(17.189,49)	(10.856,52)	(13.118,29)	(4.071,21)
Resultado operacional (antes de gastos de financiamento e impostos)		48.377,09	6.343,35	31.027,62	10.500,02	6.191,92	657,53
Resultado antes de impostos		48.377,09	6.343,35	31.027,62	10.500,02	6.191,92	657,53
Resultado líquido do período		48.377,09	6.343,35	31.027,62	10.500,02	6.191,92	657,53

Demonstração dos Resultados por Naturezas -
(modelo para ESNL) do período findo em 31-12-2019CENTRO SOCIAL E PAROQUIAL DE
FIGUEIRÓ

Valencia 9001 - Creche

RENDIMENTOS E GASTOS	NOTAS	PERÍODOS	
		2019	2018
Vendas e serviços prestados	6	60.526,38	56.124,24
Subsídios, doações e legados à exploração	7	116.022,64	104.785,56
Custo das mercadorias vendidas e das matérias consumidas	5	(16.419,37)	(12.425,30)
Fornecimentos e serviços externos	6	(19.852,75)	(23.125,78)
Gastos com o pessoal	9	(106.427,16)	(108.241,09)
Outros rendimentos	6	15.477,67	16.911,53
Outros gastos		(1.110,30)	(416,76)
Resultado antes de depreciações, gastos de financiamento e impostos		48.217,11	33.612,40
Gastos/reversões de depreciação e de amortização	4	(17.189,49)	(21.788,24)
Resultado operacional (antes de gastos de financiamento e impostos)		31.027,62	11.824,16
Resultado antes de impostos		31.027,62	11.824,16
Resultado líquido do período		31.027,62	11.824,16

Demonstração dos Resultados por Naturezas -
(modelo para ESNL) do período findo em 31-12-2019CENTRO SOCIAL E PAROQUIAL DE
FIGUEIRÓ

Valencia 9002 - Apoio Domiciliário

RENDIMENTOS E GASTOS	NOTAS	PERÍODOS	
		2019	2018
Vendas e serviços prestados	6	41.152,94	36.655,97
Subsídios, doações e legados à exploração	7	65.961,20	62.522,40
Custo das mercadorias vendidas e das matérias consumidas	5	(22.752,88)	(21.479,12)
Fornecimentos e serviços externos	6	(15.931,36)	(19.663,31)
Gastos com o pessoal	9	(68.237,74)	(69.831,97)
Outros rendimentos	6	21.373,82	26.774,58
Outros gastos		(209,44)	(69,58)
Resultado antes de depreciações, gastos de financiamento e impostos		21.356,54	14.908,97
Gastos/reversões de depreciação e de amortização	4	(10.856,52)	(13.760,98)
Resultado operacional (antes de gastos de financiamento e impostos)		10.500,02	1.147,99
Resultado antes de impostos		10.500,02	1.147,99
Resultado líquido do período		10.500,02	1.147,99



**Demonstração dos Resultados por Naturezas -
(modelo para ESNL) do período findo em 31-12-2019**
Valencia 9003 - Centro de Dia

**CENTRO SOCIAL E PAROQUIAL DE
FIGUEIRÓ**

RENDIMENTOS E GASTOS	NOTAS	PERÍODOS	
		2019	2018
Vendas e serviços prestados	6	54.420,83	49.868,46
Subsídios, doações e legados à exploração	7	43.427,63	40.884,91
Custo das mercadorias vendidas e das matérias consumidas	5	(23.077,45)	(21.185,29)
Fornecimentos e serviços externos	6	(20.749,62)	(24.964,31)
Gastos com o pessoal	9	(56.989,94)	(56.219,41)
Outros rendimentos	6	22.490,69	25.451,96
Outros gastos		(211,93)	(71,03)
Resultado antes de depreciações, gastos de financiamento e impostos		19.310,21	13.765,29
Gastos/reversões de depreciação e de amortização	4	(13.118,29)	(16.627,85)
Resultado operacional (antes de gastos de financiamento e impostos)		6.191,92	(2.862,56)
Resultado antes de impostos		6.191,92	(2.862,56)
Resultado líquido do período		6.191,92	(2.862,56)

**Demonstração dos Resultados por Naturezas -
(modelo para ESNL) do período findo em 31-12-2019**
Valencia 9004 - Centro de Convívio

**CENTRO SOCIAL E PAROQUIAL DE
FIGUEIRÓ**

RENDIMENTOS E GASTOS	NOTAS	PERÍODOS	
		2019	2018
Vendas e serviços prestados	6	5.403,00	4.859,00
Subsídios, doações e legados à exploração	7	14.997,80	13.209,60
Custo das mercadorias vendidas e das matérias consumidas	5	(5.653,22)	(5.701,63)
Fornecimentos e serviços externos	6	(8.497,54)	(10.685,38)
Gastos com o pessoal	9	(8.388,02)	(9.000,60)
Outros rendimentos	6	7.006,94	8.742,41
Outros gastos		(140,22)	(29,28)
Resultado antes de depreciações, gastos de financiamento e impostos		4.728,74	1.394,12
Gastos/reversões de depreciação e de amortização	4	(4.071,21)	(5.160,36)
Resultado operacional (antes de gastos de financiamento e impostos)		657,53	(3.766,24)
Resultado antes de impostos		657,53	(3.766,24)
Resultado líquido do período		657,53	(3.766,24)



9. Notas Finais

A Direção do CSPF agradece a todos os colaboradores, o seu empenho pessoal e profissional, para proporcionar a todos os utentes os melhores cuidados possíveis.

O CSPF continuará a procurar diversificar as suas fontes de receita de forma a garantir a continuidade da Instituição e tentar depender o menos possível dos financiamentos estatais, que tendem a ser cada vez mais baixos, dadas as condições financeiras atuais do país. A Instituição continuará a procurar manter uma resposta adequada ao aumento dos pedidos de apoio social vindos da comunidade.

Figueiró, 27 de fevereiro de 2020

A Direção

Pe. Nuno Castro Santos

Maria Helena Ribeiro Martins

Maria de Fátima Leão Gomes

Luís dos Santos Pereira da Costa

Maria do Carmo Pinheiro da Silva