



Relatório de Gestão

2022

Centro Social e Paroquial de Figueiró – IPSS

Instituição Particular de Solidariedade Social nº 11/01 da DGSS, de 9 de março de 2001

Pessoa de Utilidade Pública nº 504 944 215 publicada em DR nº 76, Serie III de 30-03-2001

Praceta do Centro Social nº 5 4590-251 Figueiró

Telefone: 255 893 199

E-mail: cspfigueiro@sapo.pt



Helena Ribeiro
Luís Santos De Costa



1. Enquadramento Geral

Os corpos gerentes do Centro Social e Paroquial de Figueiró estão constituídos da seguinte forma:

Direção:

Presidente: Pe. Tiago Nuno Castro Santos

Vice-Presidente: Maria Helena Ribeiro Martins

Secretário: Maria de Fátima Leão Gomes

Tesoureiro: Luís dos Santos Pereira da Costa

Vogal: Maria do Carmo Pinheiro da Silva


Conselho Fiscal:

Presidente: José Fernando Ribeiro Barbosa

1º Vogal: Manuel José Ferreira Gonçalves

2º Vogal: José Fernando Martins Ribeiro

Vem a Direção CSPF submeter à vossa apreciação o relatório e contas relativas ao ano de 2022, conforme estipulado nos nossos Estatutos. Cumprindo o principal objeto da instituição, continuamos empenhados em assegurar a melhoria sistemática dos cuidados diários aos nossos utentes. De realçar ainda a preocupação constante no incremento das atividades de animação e também nos cuidados de saúde. Também na Creche temos envidado mantido esforços para manter e elevar a qualidade do seu funcionamento, envolvendo os educadores, encarregados de educação e restantes familiares na pedagogia das crianças e na preservação do seu bem-estar diário. Para a Direção, é claro, que a aposta na proteção de um serviço social de qualidade não se pode dissociar da permanente preocupação com uma equipa de profissionais competentes e dedicados. Compete-nos, portanto, assegurar-lhes as melhores condições de trabalho, com valorização salarial e formação adequada, o que acarreta um enorme esforço financeiro, administrativo e de recrutamento sistemático para manter o quadro de pessoal dotado, em permanência, de recursos imprescindíveis ao funcionamento da Instituição. Neste contexto, temos vindo a manifestar junto das entidades oficiais diversas preocupações.



Luís dos Santos Pereira da Costa
Maria do Carmo Pinheiro da Silva



2. Análise das Atividades

2.1 Creche

O Centro Social e Paroquial de Figueiró tem como resposta à infância a Valência de Creche que é uma resposta Social de natureza socioeducativa, vocacionada para o apoio à família e à criança, destinada acolher crianças até aos 3 anos de idade, durante o período correspondente ao impedimento dos pais ou de quem exerça as responsabilidades parentais.

Constituem objetivos da Creche:

- Proporcionar à criança condições equilibradas de desenvolvimento e oferecer um clima afetivo de estabilidade e segurança que contribua para o seu desenvolvimento global
- Facilitar a conciliação da vida familiar e profissional do agregado familiar;
- Colaborar com a família numa partilha de cuidados e responsabilidades em todo o processo educativo;
- Assegurar um atendimento individual e personalizado em funções das necessidades específicas de cada criança;
- Prevenir e despistar precocemente qualquer inadaptação, deficiência ou situação de risco assegurando o encaminhamento mais adequado;
- Proporcionar condições para o desenvolvimento integral da criança num ambiente de segurança física e afetiva;
- Inculcar hábitos de higiene e de defesa da saúde;

A Segurança Social contribuiu com 304.23€ mensais por utente, para 33 protocolados. Houve no ano de 2022, 5 utentes sem protocolo. O custo médio mensal desta valência foi 526.03€ por utente. O nº médio de utentes por ano foi de 38.

2.2 Apoio Domiciliário

O Centro Social e Paroquial de Figueiró, possui também a valência de Serviço de Apoio domiciliário que é uma resposta social que consiste na prestação de cuidados individualizados e personalizados no domicílio, a indivíduos e famílias quando, por motivo de doença, deficiência ou outro impedimento, não possam assegurar temporária ou permanentemente, a satisfação das suas necessidades básicas e /ou as atividades da vida diária.

Constituem objetivos do Serviço de Apoio Domiciliário:

- Concorrer para a melhoria da qualidade de vida das pessoas e famílias;
- Contribuir para a permanência dos utentes no seu meio habitual de vida, retardando ou evitando o recurso a estruturas residenciais;
- Assegurar um atendimento individual e personalizado em função das necessidades específicas de cada pessoa;
- Prevenir e despistar qualquer inadaptação, deficiência ou situação de risco, assegurando o encaminhamento adequado;

Instituição Particular de Solidariedade Social, registo nº11/01 da DGSS, de 9 de Março de 2011.

Pessoa de Utilidade Pública nº 504944215. DR nº 76, série III, de 30-03-2001



- Promover um ambiente de segurança física e afetiva, prevenir os acidentes, as quedas, os problemas com medicamentos, o isolamento e qualquer forma de maus-tratos;
- Promover a intergeracionalidade;
- Contribuir para a conciliação da vida familiar e profissional do agregado familiar;
- Reforçar as competências e capacidades das famílias e de outros cuidadores;
- Promover os contactos sociais e potenciar a integração social;

A Segurança Social contribuiu com 305.52€ mensais por utente, para 20 protocolados. Houve no ano de 2022, 7 utentes sem protocolo. O Custo médio mensal desta valência foi 425.07€ por utente. O nº médio de utentes por ano foi de 27.

2.3 Centro de Dia

O centro de Dia é uma das valências do Centro Social e Paroquial de Figueiró que consiste na prestação de cuidados individualizados e personalizados, a indivíduos e famílias quando, por motivo de doença, deficiência ou outro impedimento, não possam assegurar temporária ou permanentemente, a satisfação das suas necessidades básicas e/ou as atividades da vida diária.

Esta valência consiste na prestação de serviços que contribuem para a manutenção da pessoa no seu meio habitual de vida, visando a promoção de autonomia e prevenção de situações de dependência ou o seu agravamento.

O Centro de Dia na sua atuação tem como principais objetivos:

- Promover a dignidade e condições de qualidade de vida das pessoas mais velhas;
- Promover serviços personalizados adequados à problemática biopsicossocial dos seus utentes;
- Contribuir para o retardamento do processo do envelhecimento, promovendo estratégias de reforço de autoestima, autonomia pessoal e social de cada utente;
- Criar condições que permitam preservar e incentivar a interação familiar, bem como com a comunidade, no sentido da integração social do idoso.

A Segurança Social contribuiu com 140.00€ mensais por utente, para 30 protocolados. O custo médio mensal desta valência foi de 337.57€ por utente. O nº médio de utentes por ano foi de 30. No ano 2022 não existiram utentes sem protocolo.

2.4 Centro de Convívio

O Centro Social e Paroquial de Figueiró, conta com a valência de Centro Convívio que está organizado de modo a constituir um tempo de convivência entre pessoas mais velhas, proporcionando-lhes um espaço agradável para estar, conversar, desenvolver atividades segundo os seus gostos e capacidades.

Figueiró, 15 de Maio de 2023
Helena Figueiró
dir. Santo Dia da Leste

**Objetivos do Centro de Convívio:**

- Prevenir a solidão e o isolamento;
- Incentivar a participação e potenciar a inclusão social;
- Fomentar as relações interpessoais e intergeracionais;
- Contribuir para retardar ou evitar a institucionalização.

A Segurança Social contribuiu com 63.28€ mensais por utente, para 20 protocolados. O custo médio mensal desta valência foi de 113.16€ por utente. O nº médio de utentes por ano foi de 22. Sendo 2 utentes sem protocolo no ano de 2022.

3. Recursos Humanos

O quadro seguinte apresenta a distribuição dos recursos Humanos pelas várias Valências da responsabilidade do CSPF em 31 de Dezembro de 2022.

Alguns destes elementos, pela sua polivalência e por questões de rentabilidade de recursos prestaram serviço em mais de uma valência, incluindo-se neste quadro a respetiva valência onde os seus serviços foram mais preponderantes.

Os recursos humanos incluídos na categoria “Geral” prestam serviços transversais a todas as valências.

	VALENCIAS				GERAL	TOTAL
	CRECHE	A.D.	C.D.	C.C.		
PESSOAL PERMANENTE	8	3	4	1	2	20
PESSOAL P. SERVIÇOS	0	0	0	0	0	0
TOTAL	8	3	4	1	2	20

O seguinte quadro resume os gastos com Pessoal em 2022.

Descrição	2022	2021	Var.%
Remunerações aos Órgãos Sociais	0.00	0.00	0.00%
Remunerações ao pessoal	222 882.05	207 270.97	7.53%
Benefícios Pós-Emprego	0.00	0.00	0.00%
Indemnizações	294.53	199.50	47.63%
Encargos sobre as Remunerações	48 262.20	40 769.07	18.38%
Seguros de Acidentes no Trabalho e Doenças Profissionais	3 400.08	2 595.17	31.02%
Gastos de Ação Social	0.00	0.00	0.00%
Outros Gastos com o Pessoal	1 500.56	2 441.51	-38.53%
Total	276 339.42	253 276.22	9.11%

Verifica-se que os custos com pessoal tiveram um aumento de 9.11% de 2021 para 2022.

Dado que o Centro possui refeitório próprio, o subsídio de alimentação foi substituído pelo benefício da refeição nas instalações do Centro.

Luís Santos
Nélias L. L. L.

[Assinatura]



4. Perspetivas

A grande aposta no ano de 2023 é na manutenção da capacidade do número de utentes.

5. Investimentos

No ano de 2022 concluíram-se as obras de isolamento do edifício e a conclusão do aumento do refeitório.

6. Análise da Atividade e da Posição Financeira

No período de 2022 os resultados espelham uma evolução positiva da atividade desenvolvida pela empresa. De facto, o volume de negócios atingiu um valor de 177,417.04 €, representando uma variação de 22.69% relativamente ao ano anterior.

Evolução Prestação Serviços



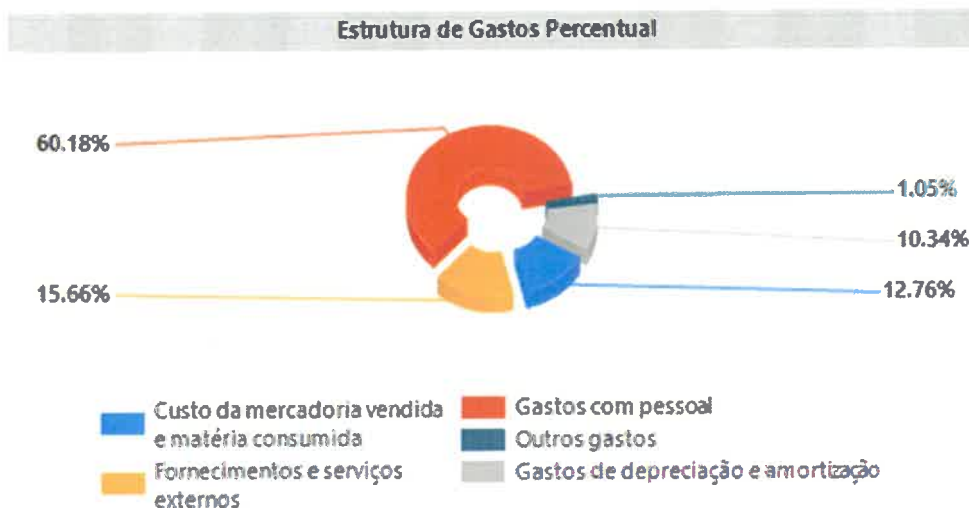
Estrutura de Rendimentos



José Felício, Dec.
Luís Santo Pereira Costa



Relativamente aos gastos incorridos no período económico ora findo, apresenta-se de seguida a sua estrutura, bem como o peso relativo de cada uma das naturezas no total dos gastos da entidade:



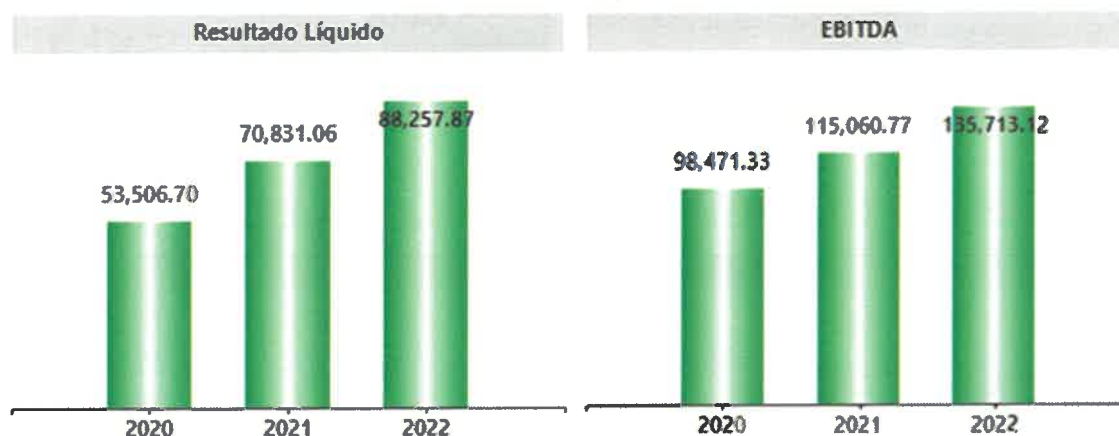
João Filipe de Jesus
João Santos Duina Costa



No que diz respeito ao pessoal, o quadro seguinte apresenta a evolução dos gastos com o pessoal, bem como o respetivo nº de efetivos.

RUBRICAS	PERIODOS		
	2022	2021	2020
Gastos com Pessoal	276,339.42	253,276.22	241,750.95
Nº Médio de Pessoas	20.00	20.00	20.00
Gasto Médio por Pessoa	13,816.97	12,663.81	12,087.55

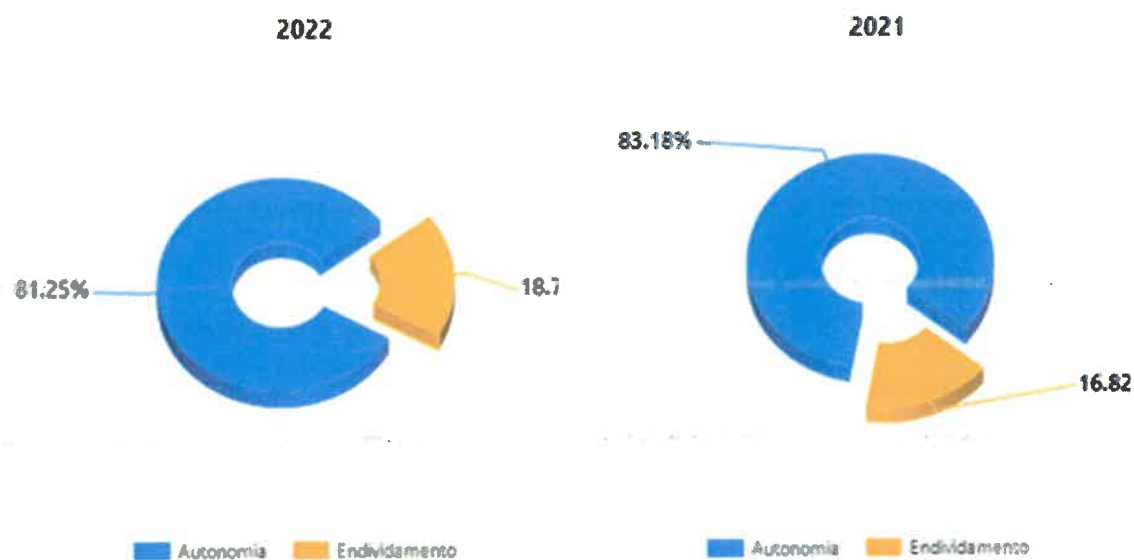
Na sequência do exposto, do ponto de vista económico, a entidade apresentou, comparativamente ao ano anterior os seguintes valores de EBITDA e de Resultado Líquido.



Em resultado da sua atividade, a posição financeira da entidade apresenta, também comparativamente com o ano anterior, a seguinte evolução ao nível dos principais indicadores de autonomia financeira e endividamento:

Fin. de act.
José Afonso
Luís Santos Pereira Costa

[Handwritten signature]



De uma forma detalhada, pode-se avaliar a posição financeira da entidade através da análise dos seguintes itens de balanço:

ESTRUTURA DO BALANÇO

RUBRICAS	2022		2021	
Ativo não corrente	465,530.56	48 %	505,337.22	57 %
Ativo corrente	510,222.52	52 %	388,986.51	43 %
Total ativo	975,753.08		894,323.73	

RUBRICAS	2022		2021	
Capital Próprio	792,779.74	81 %	743,854.82	83 %
Passivo não corrente	0.00	0 %	0.00	0 %
Passivo corrente	182,973.34	19 %	150,468.91	17 %
Total Capital Próprio e Passivo	975,753.08		894,323.73	

Fic. M. C.
José Heleno Ribeiro
Luís António Pereira Costa



7. Demonstrações Financeiras

Apresenta-se de seguida uma breve análise dos documentos relevantes da Prestação de contas relativos ao exercício de 2022, que se encontra em anexo, designadamente Balanço, Demonstração dos Resultados por Naturezas e Demonstração dos Resultados por Valências.


8.1 Análise do Balanço

O Balanço em 31/12/2022 apresenta uma posição financeira que se caracteriza pelo seguinte:

- Aumento do Resultado Líquido no montante 17.426.81€.
- Diminuição do Ativo Não Corrente pelo efeito das depreciações.
- Aumento do Ativo Corrente em consequência principalmente do aumento da rubrica Caixa e depósitos bancários.
- Aumento do Passivo Corrente em consequência do recebimento dos adiantamento da Agencia Portuguesa do Desenvolvimento e Coesão em virtude do projeto efetuado para apoio à Obras de impermeabilização e aumento do refeitório e do PRR no âmbito da aquisição de uma viatura eletrica.

8.2. Análise da Demonstração dos Resultados

A Instituição encerrou o ano de 2022 com um Resultado positivo de 88.257,87€, correspondendo a Rendimentos e Ganhos de 547.438,03€ e Gastos e Perdas de 459.180,16€.


Luis Santo Pereira Costa





Balanço - (modelo para ESNL) em 31-
12-2022
(montantes em euros)

CENTRO SOCIAL E PAROQUIAL DE FIGUEIRÓ

RUBRICAS	NOTAS	DATAS	
		2022	2021
ATIVO			
Ativo não corrente			
Ativos fixos tangíveis	4	459.376,20	500.252,88
Outros créditos e ativos não correntes		6.154,36	5.084,34
		465.530,56	505.337,22
Ativo corrente			
Créditos a receber	8	3.575,93	6.737,63
Estado e outros entes públicos		1.320,77	
Diferimentos		1.780,02	2.238,90
Caixa e depósitos bancários		503.545,80	380.009,98
		510.222,52	388.986,51
Total do ativo		975.753,08	894.323,73
FUNDOS PATRIMONIAIS E PASSIVO			
Fundos patrimoniais			
Resultados transitados		406.367,67	335.536,61
Ajustamentos / outras variações nos fundos patrimoniais	7	298.154,20	337.487,15
Resultado líquido do período		88.257,87	70.831,06
Total dos fundos patrimoniais		792.779,74	743.854,82
Passivo			
Passivo não corrente			
Passivo corrente			
Fornecedores	8	7.080,90	17.447,22
Estado e outros entes públicos		13.363,69	13.111,43
Diferimentos		17.360,04	
Outros passivos correntes	8;9	145.168,71	119.910,26
		182.973,34	150.468,91
Total do passivo		182.973,34	150.468,91
Total dos fundos patrimoniais e do passivo		975.753,08	894.323,73

Demonstração dos Resultados por Naturezas -
(modelo para ESNL) do período findo em 31-12-

CENTRO SOCIAL E PAROQUIAL DE FIGUEIRÓ

RENDIMENTOS E GASTOS	NOTAS	PERÍODOS	
		2022	2021
Vendas e serviços prestados	6	177.417,04	144.602,12
Subsídios, doações e legados à exploração	7	313.051,41	305.455,47
Custo das mercadorias vendidas e das matérias consumidas	5	(58.606,30)	(63.753,03)
Fornecimentos e serviços externos	6	(71.925,20)	(57.061,70)
Gastos com o pessoal	9	(276.339,42)	(253.276,22)
Outros rendimentos	6	56.949,58	45.096,92
Outros gastos		(4.833,99)	(6.002,79)
Resultado antes de depreciações, gastos de financiamento e impostos		135.713,12	115.060,77
Gastos/reversões de depreciação e de amortização	4	(47.455,25)	(44.229,71)
Resultado operacional (antes de gastos de financiamento e impostos)		88.257,87	70.831,06
Resultado antes de impostos		88.257,87	70.831,06
Resultado líquido do período		88.257,87	70.831,06

Assinaturas manuscritas:
 António Hilário
 Luís Santos Silva Costa



Demonstração dos Resultados por Naturezas - (modelo para ESNL) do período findo em 31-12-2022 (montantes em euros)

CENTRO SOCIAL E PAROQUIAL DE FIGUEIRÓ

RENDIMENTOS E GASTOS	NOTAS	PERÍODOS		Valências			
		2022	2021	Creche	A.Domic.	C.Dia	C.Convívio
		2022	2021	2022	2022	2022	2022
Vendas e serviços prestados	6	177.417,04	144.602,12	57.784,79	48.512,70	65.902,66	5.216,89
Subsídios, doações e legados à exploração	7	313.051,41	305.455,47	151.854,88	84.312,33	57.100,48	19.783,72
Custo das mercadorias vendidas e das matérias consumidas	5	(58.606,30)	(63.753,03)	(12.922,58)	(20.906,46)	(21.125,37)	(3.651,89)
Fornecimentos e serviços externos	6	(71.925,20)	(57.061,70)	(22.275,46)	(17.559,73)	(22.378,24)	(9.711,77)
Gastos com o pessoal	9	(276.339,42)	(253.276,22)	(151.499,49)	(51.765,47)	(63.767,16)	(9.307,30)
Outros rendimentos	6	56.949,58	45.096,92	13.683,95	19.604,87	19.292,18	4.368,58
Outros gastos		(4.833,99)	(6.002,79)	(3.575,86)	(548,86)	(493,00)	(216,27)
Resultado antes de depreciações, gastos de financiamento e impostos		135.713,12	115.060,77	33.050,23	61.649,38	34.531,55	6.481,96
Gastos/reversões de depreciação e de amortização	4	(47.455,25)	(44.229,71)	(18.033,00)	(11.389,26)	(13.762,02)	(4.270,97)
Resultado operacional (antes de gastos de financiamento e impostos)		88.257,87	70.831,06	15.017,23	50.260,12	20.769,53	2.210,99
Resultado antes de impostos		88.257,87	70.831,06	15.017,23	50.260,12	20.769,53	2.210,99
Resultado líquido do período		88.257,87	70.831,06	15.017,23	50.260,12	20.769,53	2.210,99

8. Proposta de Aplicação dos Resultados

O CSPF no período económico findo em sábado, 31 de dezembro de 2022 realizou um resultado líquido de 88.257,87€, propondo a sua aplicação de acordo com o quadro seguinte:

APLICAÇÃO DOS RESULTADOS	
ANO	2022
Resultados Transitados	88,257.87

9. Notas Finais

A Direção do CSPF agradece a todos os colaboradores, o seu empenho pessoal e profissional, para proporcionar a todos os utentes os melhores cuidados possíveis.

O CSPF continuará a procurar diversificar as suas fontes de receita de forma a garantir a continuidade da Instituição e tentar depender o menos possível dos financiamentos estatais, que tendem a ser cada vez mais baixos, dadas as condições financeiras atuais do país. A Instituição continuará a procurar manter uma resposta adequada ao aumento dos pedidos de apoio social vindos da comunidade.

Emílio Alberto de Jesus
Luís Santos Pereira Costa

[Assinatura]




Figueiró, 21 de Março de 2023

A Direção

~~João Alberto Ribeiro~~
Luís Santos Pereira Costa

Manz de Fátima Ribeiro


José Fernando M. Ribeiro

