



Relatório de Gestão 2023

Centro Social e Paroquial de Figueiró – IPSS

Instituição Particular de Solidariedade Social nº 11/01 da DGSS, de 9 de março de 2001

Pessoa de Utilidade Pública nº 504 944 215 publicada em DR nº 76, Serie III de 30-03-2001

Praceta do Centro Social nº 5 4590-251 Figueiró

Telefone: 255 893 199

E-mail: geral@cspfigueiro.pt



1. Enquadramento Geral

Os corpos gerentes do Centro Social e Paroquial de Figueiró estão constituídos da seguinte forma:

Direção:

Presidente: Pe. Tiago Nuno Castro Santos

Vice-Presidente: Maria Helena Ribeiro Martins

Secretário: Maria de Fátima Leão Gomes

Tesoureiro: Luís dos Santos Pereira da Costa

Vogal: Maria do Carmo Pinheiro da Silva

Conselho Fiscal:

Presidente: José Fernando Ribeiro Barbosa

1º Vogal: Manuel José Ferreira Gonçalves

2º Vogal: José Fernando Martins Ribeiro

Vem a Direção CSPF submeter à vossa apreciação o relatório e contas relativas ao ano de 2023, conforme estipulado nos nossos Estatutos. Cumprindo o principal objeto da instituição, continuamos empenhados em assegurar a melhoria sistemática dos cuidados diários aos nossos utentes. De realçar ainda a preocupação constante no incremento das atividades de animação e também nos cuidados de saúde. Também na Creche temos envidado mantido esforços para manter e elevar a qualidade do seu funcionamento, envolvendo os educadores, encarregados de educação e restantes familiares na pedagogia das crianças e na preservação do seu bem-estar diário. Para a Direção, é claro, que a aposta na proteção de um serviço social de qualidade não se pode dissociar da permanente preocupação com uma equipa de profissionais competentes e dedicados. Compete-nos, portanto, assegurar-lhes as melhores condições de trabalho, com valorização salarial e formação adequada, o que acarreta um enorme esforço financeiro, administrativo e de recrutamento sistemático para manter o quadro de pessoal dotado, em permanência, de recursos imprescindíveis ao funcionamento da Instituição. Neste contexto, temos vindo a manifestar junto das entidades oficiais diversas preocupações.



2. Análise das Atividades

2.1 Creche

O Centro Social e Paroquial de Figueiró tem como resposta à infância a Valência de Creche que é uma resposta Social de natureza socioeducativa, vocacionada para o apoio à família e à criança, destinada acolher crianças até aos 3 anos de idade, durante o período correspondente ao impedimento dos pais ou de quem exerça as responsabilidades parentais.

Constituem objetivos da Creche:

- Proporcionar à criança condições equilibradas de desenvolvimento e oferecer um clima afetivo de estabilidade e segurança que contribua para o seu desenvolvimento global
- Facilitar a conciliação da vida familiar e profissional do agregado familiar;
- Colaborar com a família numa partilha de cuidados e responsabilidades em todo o processo educativo;
- Assegurar um atendimento individual e personalizado em funções das necessidades específicas de cada criança;
- Prevenir e despistar precocemente qualquer inadaptação, deficiência ou situação de risco assegurando o encaminhamento mais adequado;
- Proporcionar condições para o desenvolvimento integral da criança num ambiente de segurança física e afetiva;
- Inculcar hábitos de higiene e de defesa da saúde;

A Segurança Social contribuiu com 343.35€ mensais por utente, para 33 protocolados. Houve no ano de 2023, 5 utentes sem protocolo. O custo médio mensal desta valência foi 586.90€ por utente. O nº médio de utentes por ano foi de 39.

2.2 Apoio Domiciliário

O Centro Social e Paroquial de Figueiró, possui também a valência de Serviço de Apoio domiciliário que é uma resposta social que consiste na prestação de cuidados individualizados e personalizados no domicílio, a indivíduos e famílias quando, por motivo de doença, deficiência ou outro impedimento, não possam assegurar temporária ou permanentemente, a satisfação das suas necessidades básicas e /ou as atividades da vida diária.

Constituem objetivos do Serviço de Apoio Domiciliário:

- Concorrer para a melhoria da qualidade de vida das pessoas e famílias;
- Contribuir para a permanência dos utentes no seu meio habitual de vida, retardando ou evitando o recurso a estruturas residenciais;
- Assegurar um atendimento individual e personalizado em função das necessidades específicas de cada pessoa;
- Prevenir e despistar qualquer inadaptação, deficiência ou situação de risco, assegurando o encaminhamento adequado;



- Promover um ambiente de segurança física e afetiva, prevenir os acidentes, as quedas, os problemas com medicamentos, o isolamento e qualquer forma de maus-tratos;
- Promover a intergeracionalidade;
- Contribuir para a conciliação da vida familiar e profissional do agregado familiar;
- Reforçar as competências e capacidades das famílias e de outros cuidadores;
- Promover os contactos sociais e potenciar a integração social;

A Segurança Social contribuiu com 319.72€ mensais por utente, para 20 protocolados. Houve no ano de 2023, 8 utentes sem protocolo. O Custo médio mensal desta valência foi 396.84€ por utente. O nº médio de utentes por ano foi de 28.

2.3 Centro de Dia

O centro de Dia é uma das valências do Centro Social e Paroquial de Figueiró que consiste na prestação de cuidados individualizados e personalizados, a indivíduos e famílias quando, por motivo de doença, deficiência ou outro impedimento, não possam assegurar temporária ou permanentemente, a satisfação das suas necessidades básicas e/ou as atividades da vida diária.

Esta valência consiste na prestação de serviços que contribuem para a manutenção da pessoa no seu meio habitual de vida, visando a promoção de autonomia e prevenção de situações de dependência ou o seu agravamento.

O Centro de Dia na sua atuação tem como principais objetivos:

- Promover a dignidade e condições de qualidade de vida das pessoas mais velhas;
- Promover serviços personalizados adequados à problemática biopsicossocial dos seus utentes;
- Contribuir para o retardamento do processo do envelhecimento, promovendo estratégias de reforço de autoestima, autonomia pessoal e social de cada utente;
- Criar condições que permitam preservar e incentivar a interação familiar, bem como com a comunidade, no sentido da integração social do idoso.

A Segurança Social contribuiu com 149.94€ mensais por utente, para 30 protocolados. O custo médio mensal desta valência foi de 361.55€ por utente. O nº médio de utentes por ano foi de 31. No ano 2023 existiu 1 utente sem protocolo.

2.4 Centro de Convívio

O Centro Social e Paroquial de Figueiró, conta com a valência de Centro Convívio que está organizado de modo a constituir um tempo de convivência entre pessoas mais velhas, proporcionando-lhes um espaço agradável para estar, conversar, desenvolver atividades segundo os seus gostos e capacidades.

**Objetivos do Centro de Convívio:**

- Prevenir a solidão e o isolamento;
- Incentivar a participação e potenciar a inclusão social;
- Fomentar as relações interpessoais e intergeracionais;
- Contribuir para retardar ou evitar a institucionalização.

A Segurança Social contribuiu com 69.25€ mensais por utente, para 20 protocolados. O custo médio mensal desta valência foi de 130.03€ por utente. O nº médio de utentes por ano foi de 21. Sendo 1 utente sem protocolo no ano de 2023.

3. Recursos Humanos

O quadro seguinte apresenta a distribuição dos recursos Humanos pelas várias Valências da responsabilidade do CSPF em 31 de dezembro de 2023.

Alguns destes elementos, pela sua polivalência e por questões de rentabilidade de recursos prestaram serviço em mais de uma valência, incluindo-se neste quadro a respetiva valência onde os seus serviços foram mais preponderantes.

Os recursos humanos incluídos na categoria “Geral” prestam serviços transversais a todas as valências.

	VALENCIAS				GERAL	TOTAL
	CRECHE	A.D.	C.D.	C.C.		
PESSOAL PERMANENTE	8	5	4	1	2	20
PESSOAL P. SERVIÇOS	0	0	0	0	0	0
TOTAL	8	5	4	1	2	20

O seguinte quadro resume os gastos com Pessoal em 2023.

Descrição	2023	2022	Var.%
Remunerações aos Órgãos Sociais	0.00	0.00	0.00%
Remunerações ao pessoal	254 101.31	222 882.05	14.01%
Benefícios Pós-Emprego	0.00	0.00	0.00%
Indemnizações	828.83	294.53	181.41%
Encargos sobre as Remunerações	54 285.60	48 262.20	12.48%
Seguros de Acidentes no Trabalho e Doenças Profissionais	2 211.80	3 400.08	34.95%
Gastos de Ação Social	0.00	0.00	0.00%
Outros Gastos com o Pessoal	5 970.47	1 500.56	297.88%
Total	317 398.01	276 339.42	14.86%

Verifica-se que os custos com pessoal tiveram um aumento de 14.86% de 2022 para 2023.

Dado que o Centro possui refeitório próprio, o subsídio de alimentação foi substituído pelo benefício da refeição nas instalações do Centro.



4. Perspetivas

A grande aposta no ano de 2023 é na manutenção da capacidade do número de utentes.

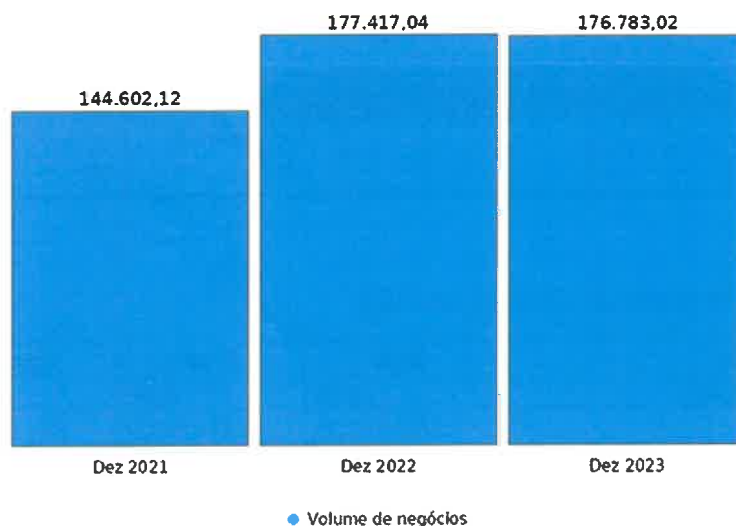
5. Investimentos

No ano de 2023 foi adquirida uma nova viatura elétrica que veio reforçar os meios necessários para o apoio domiciliário.

6. Análise da Atividade e da Posição Financeira

No período de 2023 os resultados espelham uma evolução positiva da atividade desenvolvida pela empresa. Apesar de o volume de negócios atingiu um valor de 176,783.02 €, o que representa uma variação de -0.36% relativamente ao ano anterior, esta variação também se deve á gratuidade da creche, pois o valor a receber de mensalidades diminui, mas em contrapartida o montante recebido de subsídios aumentou.

Evolução Volume de Negócios





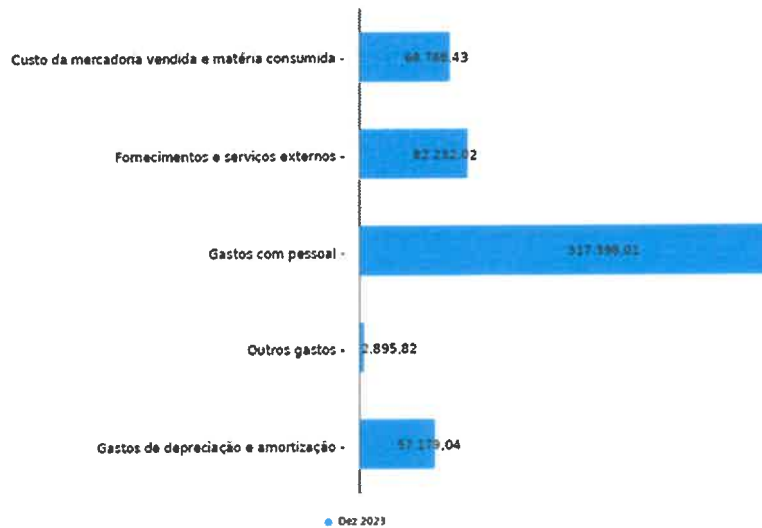
Handwritten signature and initials

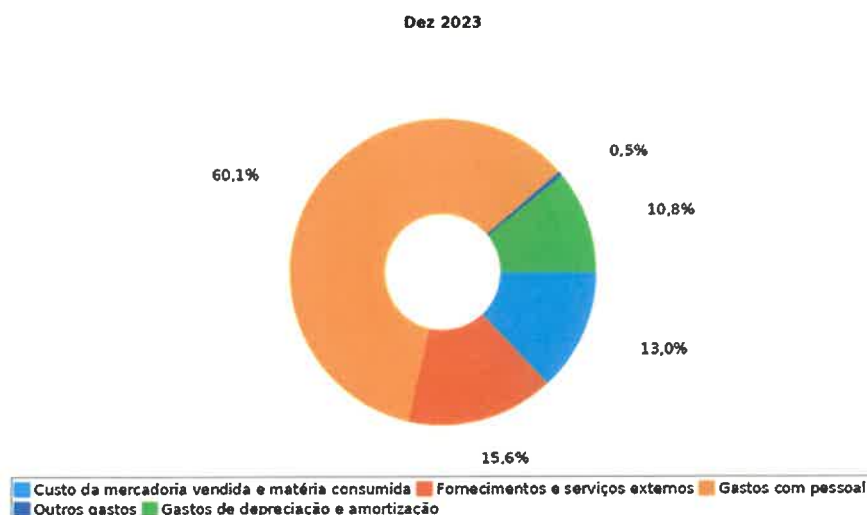
Estrutura dos Rendimentos

Dez 2023



Relativamente aos gastos incorridos no período económico ora findo, apresenta-se de seguida a sua estrutura, bem como o peso relativo de cada uma das naturezas no total dos gastos da entidade:

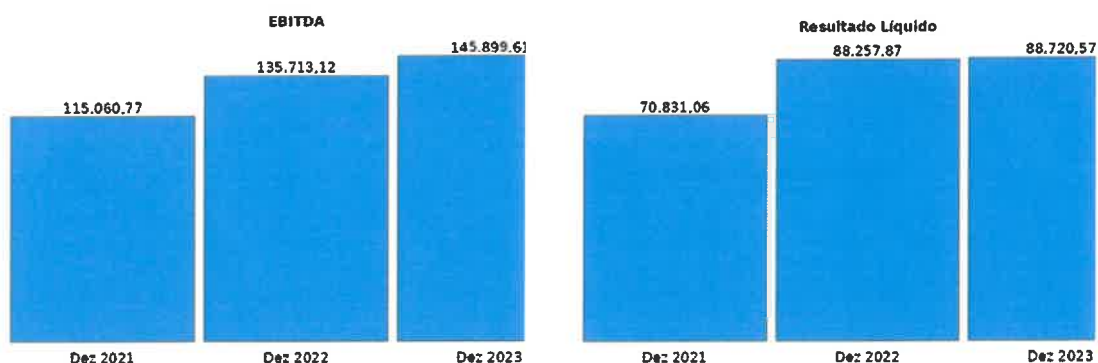




No que diz respeito ao pessoal, o quadro seguinte apresenta a evolução dos gastos com o pessoal, bem como o respetivo nº de efetivos.

Itens	PERÍODO		
	Dez 2021	Dez 2022	Dez 2023
Gastos com Pessoal	253.276,22	276.339,42	317.398,01
Nº Médio de Pessoas	20,00	20,00	20,00
Gasto Médio por Pessoa	12.663,81	13.816,97	15.869,90

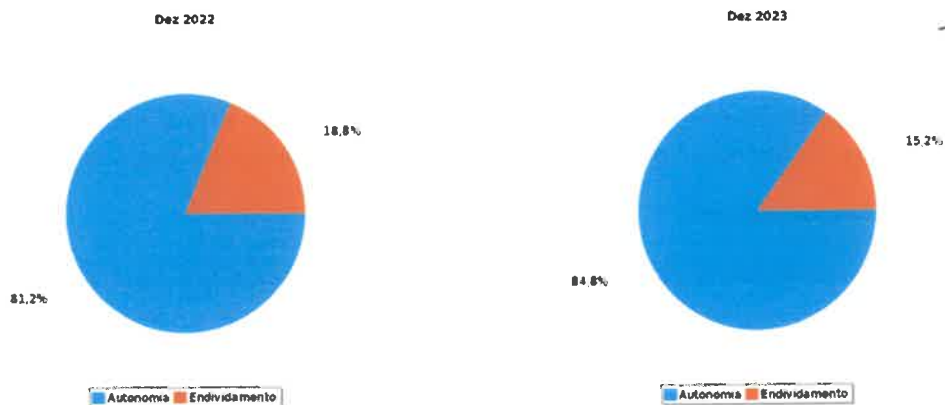
Na sequência do exposto, do ponto de vista económico, a entidade apresentou, comparativamente ao ano anterior os seguintes valores de EBITDA e de Resultado Líquido.



Em resultado da sua atividade, a posição financeira da entidade apresenta, também comparativamente com o ano anterior, a seguinte evolução ao nível dos principais indicadores de autonomia financeira e endividamento:



Handwritten signature and initials



De uma forma detalhada, pode-se avaliar a posição financeira da entidade através da análise dos seguintes itens de balanço:

ESTRUTURA DO BALANÇO

Itens	PERÍODO		
	Dez 2021	Dez 2022	Dez 2023
Ativo não corrente	505.337,22	465.530,56	454.617,89
<i>Percentagem ativo não corrente</i>	<i>56,51%</i>	<i>47,71%</i>	<i>45,05%</i>
Ativo corrente	388.986,51	510.222,52	554.484,24
<i>Percentagem ativo corrente</i>	<i>43,50%</i>	<i>52,29%</i>	<i>54,95%</i>
Total ativo	894.323,73	975.753,08	1.009.102,13
Capital Próprio	743.854,82	792.779,74	855.292,36
<i>Percentagem Capital Próprio</i>	<i>83,18%</i>	<i>81,25%</i>	<i>84,76%</i>
Passivo corrente	150.468,91	182.973,34	153.809,77
<i>Percentagem passivo corrente</i>	<i>16,83%</i>	<i>18,75%</i>	<i>15,24%</i>
Total Capital Próprio e Passivo	894.323,73	975.753,08	1.009.102,13



7. Demonstrações Financeiras

Apresenta-se de seguida uma breve análise dos documentos relevantes da Prestação de contas relativos ao exercício de 2023, que se encontra em anexo, designadamente Balanço, Demonstração dos Resultados por Naturezas e Demonstração dos Resultados por Valências.

8.1 Análise do Balanço

O Balanço em 31/12/2023 apresenta uma posição financeira que se caracteriza pelo seguinte:

- Aumento do Resultado Líquido no montante 462.70€.
- Diminuição do Ativo Não Corrente pelo efeito das depreciações.
- Aumento do Ativo Corrente em consequência principalmente do aumento da rubrica Caixa e depósitos bancários.
- Diminuição do Passivo Corrente em consequência da boa gestão dos recursos da instituição.

RUBRICAS	Notas	DATAS	
		Dez 2023	Dez 2022
ATIVO			
Ativo não corrente			
Ativos fixos tangíveis	4	448.463,53	459.376,20
Outros créditos e ativos não correntes		6.154,36	6.154,36
		454.617,89	465.530,56
Ativo corrente			
Créditos a receber	8	36.166,78	3.575,93
Estado e outros entes públicos		3.247,77	1.320,77
Diferimentos		2.284,63	1.780,02
Caixa e depósitos bancários		512.785,06	503.545,80
		554.484,24	510.222,52
Total do ativo		1.009.102,13	975.753,08
FUNDOS PATRIMONIAIS E PASSIVO			
Fundos patrimoniais			
Resultados transitados	11	494.625,54	406.367,67
Ajustamentos / outras variações nos fundos patrimoniais	7	271.946,25	298.154,20
Resultado líquido do período		88.720,57	88.257,87
Total dos fundos patrimoniais		855.292,36	792.779,74
Passivo			
Passivo não corrente			
Passivo corrente			
Fornecedores	8	5.567,01	7.080,90
Estado e outros entes públicos		13.895,97	13.363,69
Diferimentos			17.360,04
Outros passivos correntes	8;9	134.346,79	145.168,71
		153.809,77	182.973,34
Total do passivo		153.809,77	182.973,34
Total dos fundos patrimoniais e do passivo		1.009.102,13	975.753,08



11-11

8.2. Análise da Demonstração dos Resultados

A Instituição encerrou o ano de 2023 com um Resultado positivo de 88.720,57€, correspondendo a Rendimentos e Ganhos de 617.193,89€, gastos e Perdas de 528.473,32€.

RENDIMENTOS E GASTOS	Notas	PERÍODO	
		Dez 2023	Dez 2022
Vendas e serviços prestados	6	176.783,02	177.417,04
Subsídios, doações e legados à exploração	7	395.991,23	313.051,41
Custo das mercadorias vendidas e das matérias consumidas	5	-68.768,43	-58.606,30
Fornecimentos e serviços externos	6	-82.232,02	-71.925,20
Gastos com o pessoal	9	-317.398,01	-276.339,42
Outros rendimentos	6	44.419,64	56.949,58
Outros gastos		-2.895,82	-4.833,99
Resultado antes de depreciações, gastos de financiamento e impostos		145.899,61	135.713,12
Gastos/reversões de depreciação e de amortização	4	-57.179,04	-47.455,25
Resultado operacional (antes de gastos de financiamento e impostos)		88.720,57	88.257,87
Resultado antes de impostos		88.720,57	88.257,87
Resultado líquido do período		88.720,57	88.257,87

Demonstração dos Resultados por Valências

RENDIMENTOS E GASTOS	Notas	PERÍODO				
		Dez 2023	Creche	Apoio Domiciliário	Centro Dia	Centro Convivo
Vendas e serviços prestados	6,00	176.783,02	42.674,23	54.699,09	73.949,45	5.460,25
Subsídios, doações e legados à exploração	7,00	395.991,23	225.732,25	83.187,75	65.073,87	21.997,36
Custo das mercadorias vendidas e das matérias consumidas	5,00	-68.768,43	-14.081,37	-25.220,92	-24.246,04	-5.220,10
Fornecimentos e serviços externos	6,00	-82.232,02	-26.975,53	-19.574,44	-24.862,44	-10.819,61
Gastos com o pessoal	9,00	-317.398,01	-170.361,35	-67.785,16	-70.490,42	-8.761,08
Outros rendimentos	6,00	44.419,64	9.872,61	19.290,23	14.876,07	380,73
Outros gastos		-2.895,82	-1.130,61	-674,98	-734,24	-355,99
Resultados antes de depreciações, gastos de financiamento e impostos		145.899,61	65.730,23	43.921,57	33.566,25	2.681,56
Gastos/reversões de depreciação e de amortização	4,00	-57.179,04	-15.318,53	-20.082,51	-14.165,26	-7.612,74
Resultado operacional (antes de gastos de financiamento e impostos)		88.720,57	50.411,70	23.839,06	19.400,99	-4.931,18
Resultado antes de impostos		88.720,57	50.411,70	23.839,06	19.400,99	-4.931,18
Resultado líquido do período		88.720,57	50.411,70	23.839,06	19.400,99	-4.931,18

